

저상버스 전화예약서비스 이용방법

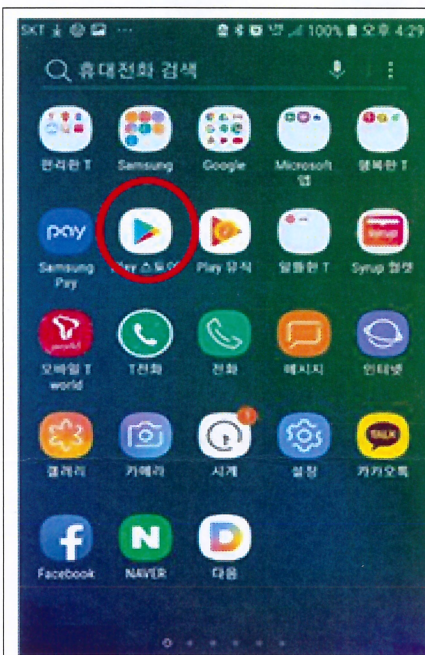
□ 저상버스 전화예약서비스란?

휠체어를 사용하는 장애인 등 교통약자의 이동권 보장을 위해 저상버스 탑승예약서비스를 도입하여 버스 탑승문화를 개선하고 교통약자의 이동편의 증진 도모


□ 저상버스 전화예약서비스 이용방법

- ① 네이버 지도앱 또는 카카오 지도앱 사용해서 검색
- ② 이용자가 저상버스 예약번호로 전화를 걸어 탑승 예약

[네이버 지도앱 예약방법]



① 구글 플레이스토어 또는 애플 앱스토어 실행



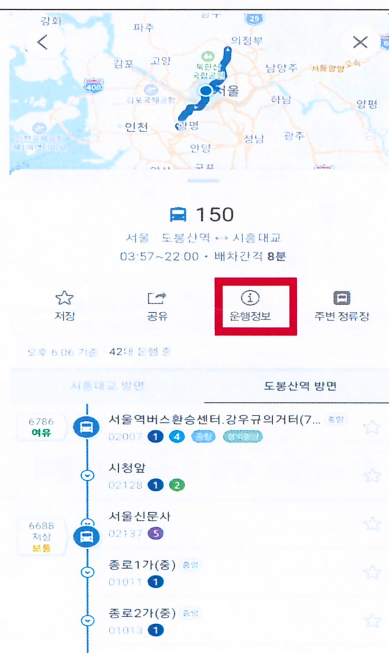
② 검색창에 네이버 지도 검색



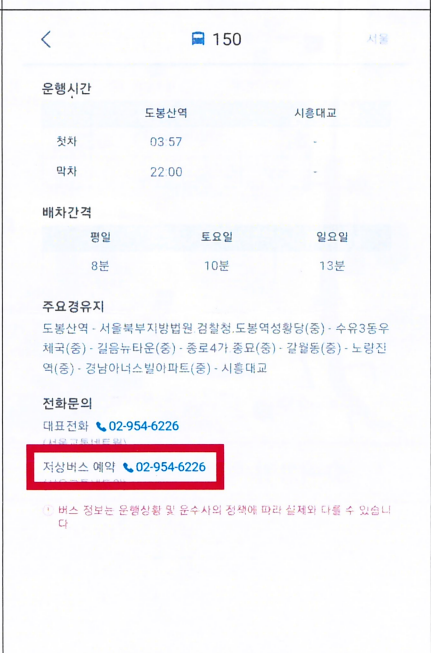
③ 네이버 지도 어플리케이션 설치 실행



④ 이용할 버스노선 입력

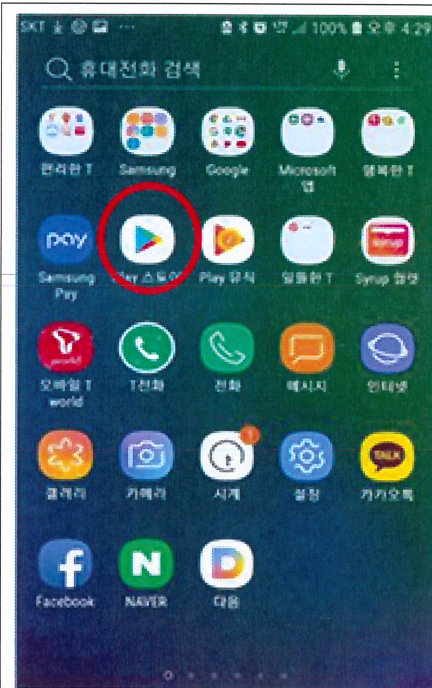


⑤ 노선번호 선택 후 운행정보 클릭




⑥ 저상버스 예약번호 전화 (운수회사 배차실 연결)

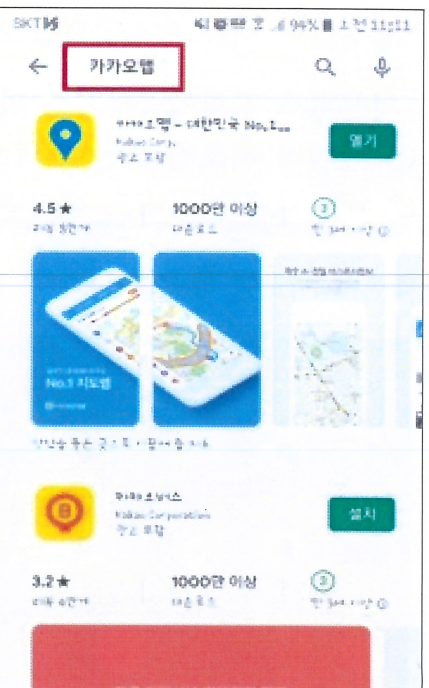
【카카오 지도앱 예약방법】



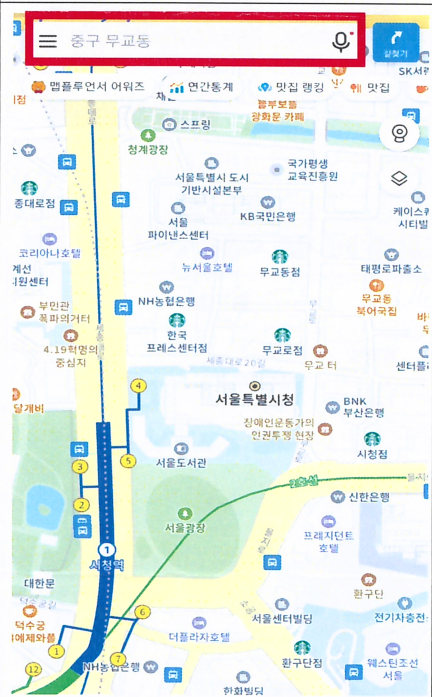
① 구글 플레이스토어 또는 애플 앱스토어 실행



② 검색창에 카카오 지도 검색



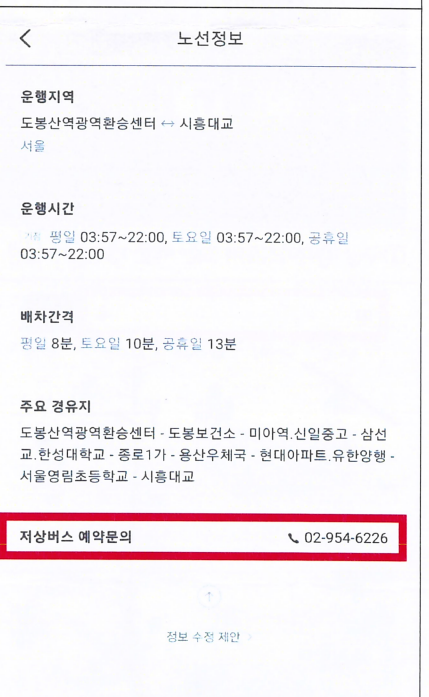
③ 카카오 지도 어플리케이션 설치 실행



④ 이용할 버스노선 입력



⑤ 노선번호 선택 후 노선정보 클릭



⑥ 저상버스 예약번호 전화 (운수회사 배차실 연결)