

문서관리번호

MANUAL_FRONT

보안

일 반

전장야협-LMS
사용자 매뉴얼



Contents

01 Home	1) Home	05
02 들판소개	1) 전장야힘 소개 2) 이탈(Exit) 소개	08 09
03 공개강의	1) 강의목록 2) 과정소개	11 12
04 사용지원	1) 공지사항 2) 자주 묻는 질문	14 15
05 커뮤니티	1) 학사일정 2) 학교게시판 3) 자유게시판	17 18 19
06 멤버쉽	1) 로그인 2) 회원가입 3) ID/ 비밀번호 찾기 4) 개인정보처리방침 5) 이용약관	21 22 23 25 26
07 마이페이지	1) Home 2) 정규강의 3) 공개강의 4) 나의 문의 5) 정보수정	28 29 30 31 32

Contents

08		
사이버강의실(학생)		
	1) Home	34
	2) 강의계획	35
	3) 수업진행	36
	4) 평가	37
	5) 설문	40
	6) 성적	41
	7) 공지사항	42
	8) Q&A	42
	9) 자료실	42

09		
사이버강의실(교사)		
	1) Home	44
	2) 강의계획	45
	3) 수업일지	48
	4) 수업관리	50
	5) 평가관리	53
	6) 문제은행	60
	7) 공지사항	63
	8) Q&A	64
	9) 자료실	66

1. Home

1) Home

▼ Home




- ① GNB 영역 : 전체 GNB 메뉴 영역입니다. 메뉴 클릭 시 각 메뉴 의 해당 페이지로 이동합니다.
- ② 메인 배너 영역 : 관리자>홈페이지설정>배너설정 에서 등록된 내용이 노출됩니다.
- ③ 쿼 메뉴 : 클릭 시 각각의 메뉴로 이동합니다.
- ④ 카카오 아이디 연동하기 : 로그인 이후 노출이 되며 클릭 시 카카오 아이디 연동 팝업이 노출되며 카카오 아이디 연동 가능합니다. 연동 완료 시 카카오 아이디 연동 해제 로 바뀌고 클릭 시 연동 해제 가 가능합니다.

1) Home


▼ Home

모집중인 교육과정


5




[문해 교육]
연구실 안전교육



[학력 보완 교육]
부모코칭지도사



[문화예술 교육]
독서지도사 2급



[인권 교육]
아이맞춤 놀이 전문가

6

[문해 교육] Fundamental of Clinica...

[문해 교육] Fundamental of Clinica...

[문해 교육] Fundamental of Clinica...

[문해 교육] Fundamental of Clinica...

[문해 교육] Fundamental of Clinica...

+

[문해 교육] Fundamental of Clinica...

[문해 교육] Fundamental of Clinica...

[문해 교육] Fundamental of Clinica...

[문해 교육] Fundamental of Clinica...

[문해 교육] Fundamental of Clinica...

7

[문해 교육] Fundamental of Clinica...

[문해 교육] Fundamental of Clinica...

[문해 교육] Fundamental of Clinica...

[문해 교육] Fundamental of Clinica...

[문해 교육] Fundamental of Clinica...

+

[문해 교육] Fundamental of Clinica...


[문해 교육] Fundamental of Clinica...

[문해 교육] Fundamental of Clinica...


[문해 교육] Fundamental of Clinica...

[문해 교육] Fundamental of Clinica...


8



교육부
국립특수교육원



평생배움세상
국가장애인양성교육진흥센터



전국장애인야학협의회

개인정보처리방침

이용약관

사단법인 전국장애인야학협의회

[03086] 서울특별시 종로구 통술길 25 유리빌딩 512호 | 전화 : 070-4047-5929 | 팩스 : 070-6280-4201 | 이메일 : psdk@daum.net

COPYRIGHT (C) 2016 safety education. ALL RIGHTS RESERVED.

5 모집중인 교육과정 : 최근 등록된 강좌 기준 으로 최대 20개 노출이 되며 롤링이 됩니다.

6 공지사항: 최근 등록된 공지사항 기준으로 5건 노출이 됩니다.

7 자유게시판: 최근 등록된 자유게시판 기준으로 5건 노출이 됩니다.

- 8** Footer 영역 : 클릭 시 각각의 메뉴로 이동합니다.
- 전국장애인야학협의회 : <https://ncpspd.or.kr/>
 - 국립특수교육원 : <https://www.nise.go.kr/main.do?s=nise>
 - 평생배움세상 : <https://www.nise.go.kr/lifelong/main.do>
 - 개인정보처리방침 : 클릭 시 상세로 이동 합니다.
 - 이용약관 : 클릭 시 상세로 이동합니다.

2. 들판소개

1) 전장야협 소개



들판소개



전장야협 소개



1

전장야협 소개

**사단법인 전국장애인야학협의회는
2004년 10월에 출범한 '장애인 평생교육시설의 연합체'입니다.**

전국장애인야학협의회는 중증장애인 성인들을 위한 교육과 지원을 구축하여
관리중심의 노동으로 연결하는 평생교육을 실천하며,
'누구도 배제하지 않는' 중증장애인의 지역사회 통합과 참여를 만들어가고 있습니다.

헌법 제 31조와 평생교육법의 존재에도 불구하고
전체 장애인의 55.2%가 중졸 이하의 학력이라는 사실과
장애인의 평생교육 참여율이 0.2%~1.6%에 불과하다는 사실은
장애인이 역사적이고 만성적인
교육 소외와 배제를 경험하고 있다는 것을 의미합니다.

장애를 가졌다는 이유로 학교의 문턱조차 넘지 못했거나 중증의 장애로 인해
학교를 졸업한 이후로도 함께 배움의 공간을 필요로 하는 많은 성인 장애인들이 있습니다.
교육을 통해 인간 존엄과 평등이 넘치는 세상이 되길 바랍니다.
그 길에 함께 해주세요.



1 전장야협 소개

- 관리자>홈페이지설정>페이지설정>들판소개 하단 전장야협 소개 메뉴에서 등록된 내용이 노출되며 내용 수정이 가능합니다.

2) 이탈(E-tal) 소개

	들판소개	이탈(E-Tal)소개	
---	----------------------	-----------------------------	--

1

이탈(E-Tal)소개



장애인야학이 비장애인 중심사회에서 '이탈'된 중증장애인들의 교육·자립·투쟁의 공간이었던 것처럼,

'이탈(E-Tal)'은 비장애인 중심사회에서 '이탈'된 사람들의 공간입니다.

'이탈(E-Tal)'은 비장애중심의, 경쟁과 효율의 능력주의 교육 그리고 거주시설로부터 '이탈'하는 교육을 만들어 나갑니다.

'이탈'된 최중증장애인들의 권리교육과 권리노동을 잇는,

비장애인 중심사회에서의 '이탈'

경쟁교육에서의 '이탈'

거주시설로부터의 '이탈'

누구도 배제되지 않는 세상, '이탈(E-Tal)'로 잇다.

1 이탈(E-tal) 소개

- 관리자 > 홈페이지설정 > 페이지설정 > 들판소개 하단 이탈(E-tal) 소개 메뉴에서 등록된 내용이 노출되며 내용 수정이 가능합니다.

3. 공개강의


1) 강의목록

🏠 공개강의
 ▼
강의목록
▼


강의목록

1
전체
▼
제목이나 내용을 입력하세요
🔍


2




[학력 보완 교육]
부모코칭지도사




[학력 보완 교육]
부모코칭지도사




[학력 보완 교육]
부모코칭지도사




[학력 보완 교육]
부모코칭지도사




[학력 보완 교육]
부모코칭지도사




[학력 보완 교육]
부모코칭지도사




[학력 보완 교육]
부모코칭지도사




[학력 보완 교육]
부모코칭지도사




[학력 보완 교육]
부모코칭지도사



[학력 보완 교육]
부모코칭지도사



[학력 보완 교육]
부모코칭지도사



[학력 보완 교육]
부모코칭지도사

⏪
◀
1
2
3
4
5
▶
⏩

1 검색조건

-과정 분류명 별 로 검색 or 제목이나 내용으로 검색이 가능합니다..

2 목록

- 최근 등록한 강좌기준으로 페이지당 20개씩 노출이 됩니다.
- 일반회원 일 경우 관리자에서 등록한 공개강좌만 노출이 됩니다.
- 학생 or 교사 로 로그인 시 공개강좌 외에 공개강좌(회원단체전용) 강좌 가 추가로 노출됩니다.

2) 과정소개

🏠 공개강의
 ▼
과정소개
▼

과정소개

1
[기초문해교육] 기초생활교육(구 데이터-사용하지마세요)
2
수강신청

강사정보

김철수

교재

수업 목표

진행방법

한글생활문해프로그램

학습목차

1	<input checked="" type="checkbox"/> 몸과 마음과 영혼의 모든 고통을 치유하는 음악 긍정적인 에너지
---	--

- 1** 과정소개

- 관리자>교육환경설정>운영강좌설정 에서 등록한 내용 기준으로 노출이 됩니다.
- 2** 수강신청

- 수강신청이 완료되면 수강 완료 로 바뀌고 클릭이 불가능합니다.

4. 사용지원

1) 공지사항

▼ 공지사항 목록

	사용지원	▼	공지사항	▼
--	------	---	------	---

공지사항

Q

1

[말머리1] NP 공지드립니다. (2)

공지사항

2022-04-12 | 관리자

[말머리2] 전국장애인야학협의회 공지

공지드립니다.

2022-01-27 | 통합관리자

▼ 공지사항 상세

	사용지원	▼	공지사항	▼
--	------	---	------	---

공지사항

2

[말머리2] 전국장애인야학협의회 공지

2022-01-27 | 통합관리자

공지드립니다.

목록

1) 공지사항 목록

- 통합관리자가 등록된 공지사항 목록이 노출됩니다.
- 클릭 시 상세로 이동됩니다.

2) 공지사항 상세

- 등록한 공지사항 상세 내용을 확인할 수 있습니다.
- 목록 버튼 클릭 시 목록으로 이동됩니다.

2) 자주 묻는 질문

	사용지원	자주 묻는 질문
--	------	----------

자주 묻는 질문

1	전체	동영상	결제/환불	교재관련	회원	강의관련	모바일 강의	기타
----------	----	-----	-------	------	----	------	--------	----

Q.	모바일로 수강하려면 어찌?	2 접기 ▲
----	----------------	-------------------------------

A. 태블릿 PC(아이패드, 갤럭시 탭)에서 수강을 원하실 경우, pc 강의를 신청하실 때에 모바일 강의도 함께 구매하셔야 합니다. 이미 pc 강의를 수강하고있다면, 모바일 강의를 추가적으로 구매하셔야 합니다. 추가적으로 구매하고자 할 시 1:1문의 게시판 혹은 고객센터(1899-7454)로 문의주시기 바랍니다.

Q.	모바일로 수강하려면 어찌?	보기 ▼
Q.	모바일로 수강하려면 어찌?	보기 ▼
Q.	모바일로 수강하려면 어찌?	보기 ▼
Q.	모바일로 수강하려면 어찌?	보기 ▼
Q.	모바일로 수강하려면 어찌?	보기 ▼
Q.	모바일로 수강하려면 어찌?	보기 ▼

1 자주 묻는 질문 목록

- 통합관리자가 등록한 자주 묻는 질문 목록입니다.
- 말머리 에서 등록된 내용이 탭 별로 나뉘어 집니다.

2 보기 / 접기

- 보기 클릭 시 상세 내용이 펼쳐지고 접기 클릭 시 상세내용이 닫힙니다.

5. 커뮤니티

1) 학사일정

🏠
커뮤니티
▼
학사일정
▼

학사일정

1
1월
2월
3월
4월
5월
6월
7월
8월
9월
10월
11월
12월

전체일정 보기

1월 교육일정

23(수)	[교육장교육]건설기술인 기본1교육과정	2 상세보기
24(목)	[교육장교육][혼합교육]건설기술인 기본1교육과정	상세보기
25(금)	[교육장교육][혼합교육]건설기술인 기본1교육과정	상세보기
2월 교육일정		
11(수)-15(금)	[교육장교육]건설기술인 기본1교육과정	상세보기
19(목)	[교육장교육][혼합교육]건설기술인 기본1교육과정	상세보기
20(금)	[교육장교육][혼합교육]건설기술인 기본1교육과정	상세보기

교육일정 상세 조회

- 일정 : 2021/02/23(수) ~ 2021/02/25(금)
- 제목 : 행사일정
- 주요 내용

행사 내용이 어퍼고 저퍼고 합니다.

3월 교육일정

23(수)	[교육장교육]건설기술인 기본1교육과정	상세보기
24(목)	[교육장교육][혼합교육]건설기술인 기본1교육과정	상세보기

- 1 학사일정**
- 회원단체 전용 메뉴입니다. 일반회원 로그인 시 해당 메뉴는 노출이 안됩니다.
 - 학사일정 : 학생, 교사 전체 노출
 - 교사 회 : 교사만 노출
 - 학생 회 : 학생 만 노출
 - 월별 보기 or 전체 일정 보기 가 가능합니다.

- 2 상세보기**
- 클릭 시 교육일정 상세 조회 팝업이 노출됩니다.

2) 학교게시판

🏠 커뮤니티 ▼ 학교게시판 ▼

학교게시판

1

Q

학교 행사입니다. 2022-05-03 | 장지욱

학교 행사입니다. 1. 학교2. 행사3. 주요내용

회원단체별 학교 게시판입니다. 2022-05-03 | 조가희

회원단체별 학교 게시판입니다.회원단체 별 등록된 학교 게시판 내용이 노출이 됩니다.통합관리자가 등록된 학교게시판 글은 각 회원단체 별로 전부 ...

↳ 통합관리자 가 등록 한 게시글은 모든 회원단체에 노출이 됩니다. 2022-05-10 | 통합관리자

통합관리자 가 등록 한 게시글은 모든 회원단체에 노출이 됩니다.

🏠 커뮤니티 ▼ 학교게시판 ▼

학교게시판

2

학교 행사입니다. 2022-05-03 | 장지욱

contents (3).xlsx 📄

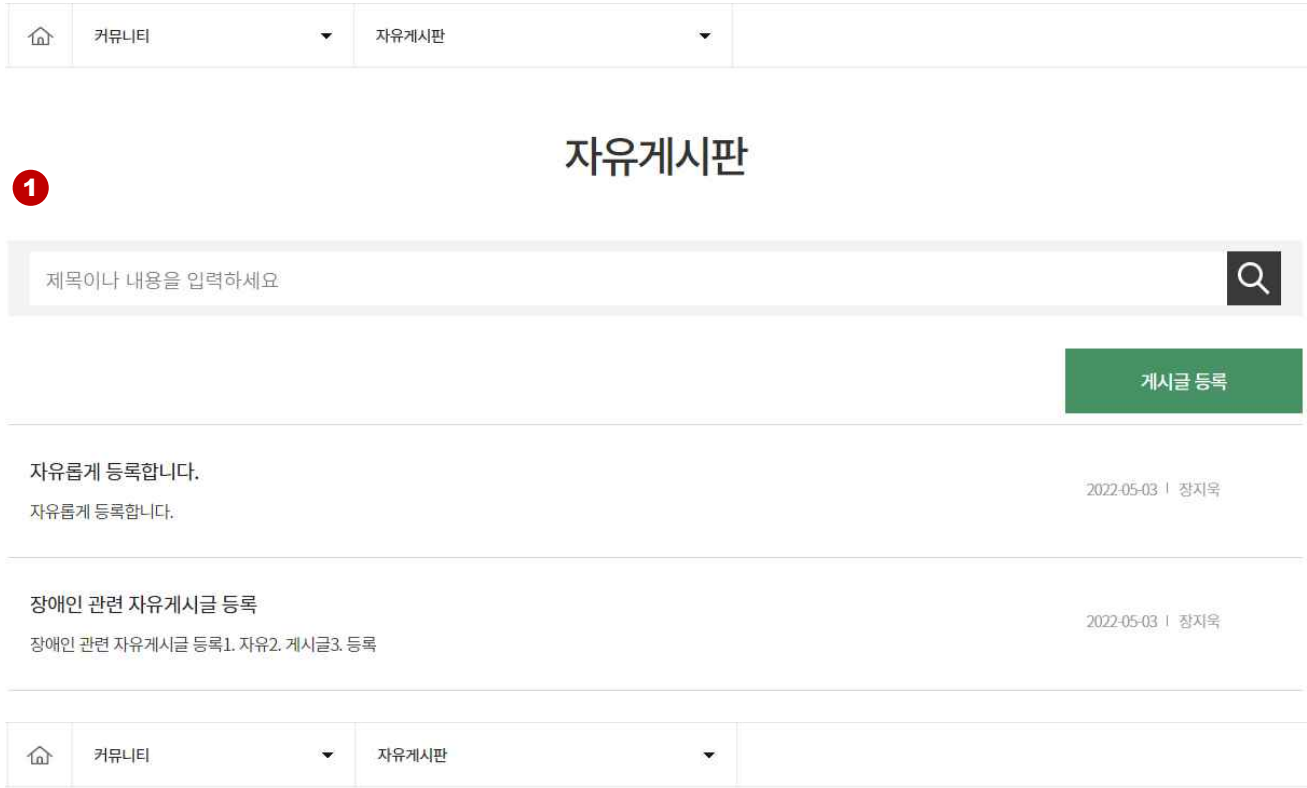
학교 행사입니다.

1. 학교
2. 행사
3. 주요내용

목록

- 1
학교 게시판 목록
 - 회원단체 전용 메뉴입니다. 일반회원 로그인 시 해당 메뉴는 노출이 안됩니다.
 - 노출 기준 : 통합 관리자가 등록한 게시 글은 각 회원단체 에 공통으로 노출이 되고 회원단체 별로 등록된 게시 글은 회원단체 별로 노출이 됩니다.
- 2
학교 게시판 상세
 - 등록한 게시판 상세 내용을 확인할 수 있습니다.
 - 목록 버튼 클릭 시 목록으로 이동됩니다.

3) 자유게시판



- 1 자유 게시판 목록**
 - 모든 회원이 등록이 가능합니다.
 - 게시 글 클릭 시 상세로 이동합니다.

- 2 자유 게시판 상세**
 - 등록한 게시판 상세 내용을 확인할 수 있습니다.
 - 목록 버튼 클릭 시 목록으로 이동됩니다.
 - 본인이 등록한 게시 글을 삭제/수정 할 수 있습니다.
 - 등록한 게시 글에 대하여 답글을 달 수 있습니다.

6. 멤버십

1) 로그인

1 로그인

- 아이디 / 비밀번호 입력 후 로그인 합니다.
- 회원가입 버튼 클릭 시 회원가입 페이지로 이동합니다.
- 아이디/비밀번호 찾기 클릭 시 아이디/비밀번호 찾기 페이지로 이동합니다.
- 카카오 로그인 클릭 시 카카오 로그인 팝업이 노출되며 카카오 소셜 로그인 연동이 가능합니다.

2) 회원가입



회원가입

1

※ 회원단체 소속 회원은 가입하지 않으셔도 됩니다. 소속 회원 단체에 직접 문의해주세요.

아이디*

비밀번호*

비밀번호확인*

이름*

이메일*

휴대전화번호* 2

주소*

소속단체*


장애여부* 예 아니오

장애유형

<input type="checkbox"/> 지체	<input type="checkbox"/> 뇌병변	<input type="checkbox"/> 시각	<input type="checkbox"/> 청각	<input type="checkbox"/> 언어	<input type="checkbox"/> 지적
<input type="checkbox"/> 자폐성	<input type="checkbox"/> 정신	<input type="checkbox"/> 간질	<input type="checkbox"/> 안면	<input type="checkbox"/> 호흡기	<input type="checkbox"/> 심장
<input type="checkbox"/> 간	<input type="checkbox"/> 신장	<input type="checkbox"/> 장루.요루			

이용약관, 개인정보 처리방침에 동의합니다.

3



1 회원가입 기본정보

- 회원가입 에 대한 기본정보 를 등록 된 기준에 따라 입력 합니다.

2 휴대전화번호 본인인증

- 클릭 시 본인인증 팝업이 노출 되며 본인인증을 필수 로 해야 합니다.

3 회원가입 버튼

- 등록 된 기준에 따라 기본정보 입력 후 회원가입 합니다.

3) ID/비밀번호 찾기

🏠 멤버십 ID/비밀번호 찾기

ID/비밀번호 찾기

등록해주신 핸드폰 번호를 입력해주세요.

1

SMS 인증 취소

1 ID/비밀번호 찾기

- 등록된 핸드폰 번호 입력 후 비밀번호 찾기 버튼 클릭 합니다.
- 등록된 핸드폰 번호 가 일치 할 경우 비밀번호 재설정 페이지로 이동합니다.

4) 비밀번호 재설정



비밀번호 재설정

김고요(cece@naver.com)님, 인증이 완료되었습니다.
새롭게 사용할 비밀번호를 입력해주세요.

비밀번호(8자 이상, 영문/숫자/특수기호 포함)

비밀번호 확인(동일한 비밀번호 입력)

1

비밀번호 재설정

취소

1 비밀번호 재설정

-비밀번호 설정 기준에 따라 비밀번호 입력 후 비밀번호 재설정 합니다.

5) 개인정보처리방침



1

개인정보처리방침

1. 개인정보의 처리 목적 <사단법인 전국장애인야학협의회>('ncpspd.or.kr pspd.co.kr'이하 '전국장애인야학협의회') 은(는) 다음의 목적을 위하여 개인정보를 처리하고 있으며, 다음의 목적 이외의 용도로는 이용하지 않습니다.

- 고객 가입의사 확인, 고객에 대한 서비스 제공에 따른 본인 식별·인증, 회원자격 유지·관리, 물품 또는 서비스 공급에 따른 금액 결제, 물품 또는 서비스의 공급·배송 등

2. 개인정보의 처리 및 보유 기간

① <사단법인 전국장애인야학협의회>('ncpspd.or.kr pspd.co.kr'이하 '전국장애인야학협의회') 은(는) 정보주체로부터 개인정보를 수집할 때 동의 받은 개인정보 보유·이용기간 또는 법령에 따른 개인정보 보유·이용기간 내에서 개인정보를 처리·보유합니다.

② 구체적인 개인정보 처리 및 보유 기간은 다음과 같습니다.

☞ 아래 예시를 참고하여 개인정보 처리업무와 개인정보 처리업무에 대한 보유기간 및 관련 법령, 근거 등을 기재합니다.

(예시)- 고객 가입 및 관리 : 서비스 이용계약 또는 회원가입 해지시까지, 다만 채권 채무관계 존속시에는 해당 채권 채무관계 정산시까지

- 전자상거래에서의 계약·청약철회, 대금결제, 재화 등 공급기록 : 5년

3. 정보주체와 법정대리인의 권리·의무 및 그 행사방법 이용자는 개인정보주체로써 다음과 같은 권리를 행사할 수 있습니다.

① 정보주체는 사단법인 전국장애인야학협의회('ncpspd.or.kr pspd.co.kr'이하 '전국장애인야학협의회') 에 대해 언제든지 다음 각 호의 개인정보 보호 관련 권리를 행사할 수 있습니다.

1. 개인정보 열람요구

1 개인정보처리방침

- 관리자>홈페이지설정>페이지 설정>교육 소개 하단 개인정보처리방침 메뉴에서 등록한 내용이 노출되며 내용 수정이 가능합니다.

6) 이용약관

🏠	교육소개 ▼	이용약관 ▼	
---	--------	--------	--

1

이용약관

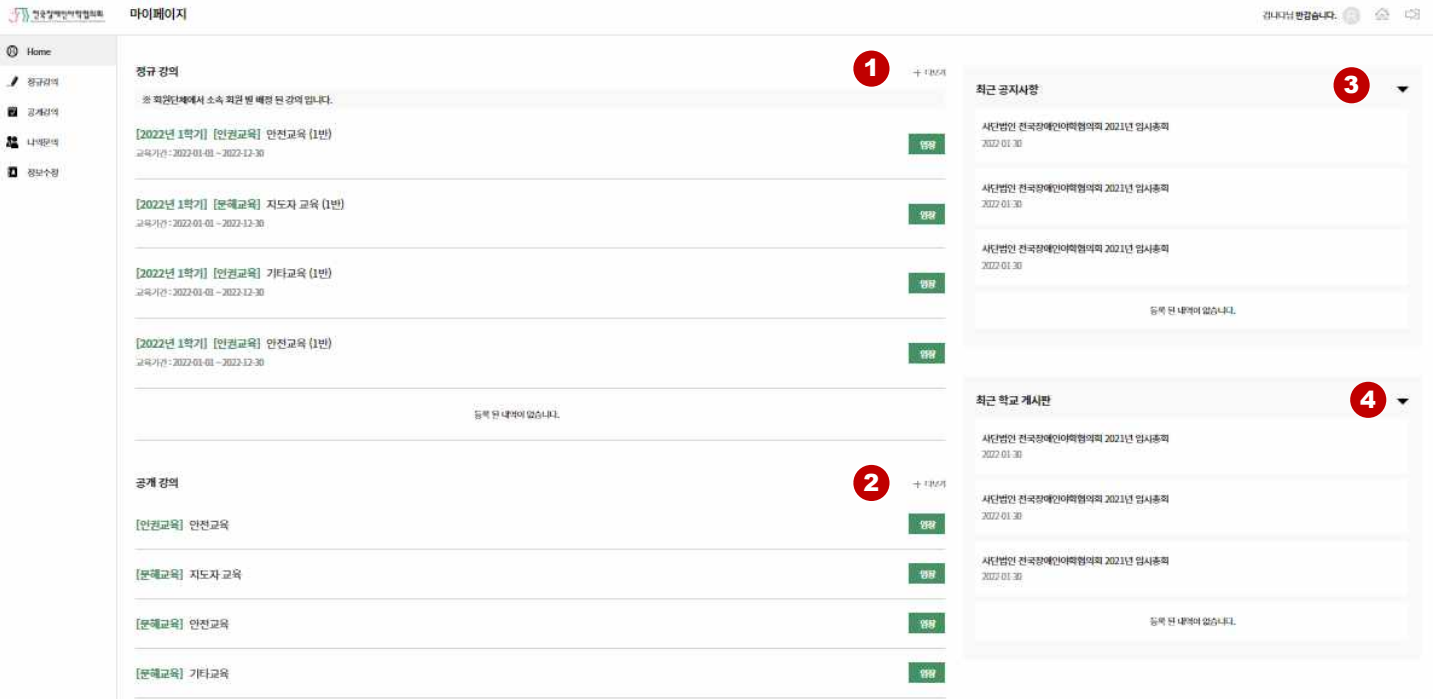
이용약관 - 준비중

1 이용약관

- 관리자>홈페이지설정>페이지 설정>교육 소개 하단 이용약관 메뉴에서 등록된 내용이 노출되며 내용 수정이 가능합니다.

7. 마이페이지

1) Home



- 1 정규 강의**
 - 회원단체에서 소속 회원 별 배정 된 강의 입니다.
 - 학생 일 경우 입장 버튼 클릭 시 사이버강의실(학생) 으로 이동합니다.
 - 교사 일 경우 입장 버튼 클릭 시 사이버강의실(교사) 로 이동합니다.
- 2 공개 강의**
 - 홈페이지 에서 본인이 직접 신청 한 강의 입니다.
 - 입장 버튼 클릭 시 사이버강의실(학생) 으로 이동합니다.
- 3 최근 공지사항**
 - 최근 등록일 기준으로 5건 노출이 됩니다.
 - 클릭 시 상세로 이동합니다.
- 4 최근 학교 게시판**
 - 최근 등록일 기준으로 5건 노출이 됩니다.
 - 클릭 시 상세로 이동합니다.

2) 정규강의

정규 강의

- 회원단체에서 소속 회원 별 배정 된 강의 입니다.
- 강좌 명을 클릭하시면 강좌의 내용을 확인할 수 있는 강의실로 입장하실 수 있습니다.

1

2022년

1학기

강좌명	강의실	수료 여부
[2022년 1학기] [인권교육] 안전교육 (1반) 교육기간 : 2022-01-01 ~ 2022-12-30	입장	<input type="button" value="수료"/>
[2022년 1학기] [문해 교육] 지도자 교육 (1반) 교육기간 : 2022-01-01 ~ 2022-12-30	입장	-
[2022년 1학기] [인권교육] 안전교육 (1반) 교육기간 : 2022-01-01 ~ 2022-12-30	입장	미수료
[2022년 1학기] [인권교육] 기타교육 (1반) 교육기간 : 2022-01-01 ~ 2022-12-30	입장	-

1 정규 강의

- 회원단체에서 소속 회원 별 배정 된 강의 입니다.
- 학생 일 경우 입장 버튼 클릭 시 사이버강의실(학생) 으로 이동합니다.
- 교사 일 경우 입장 버튼 클릭 시 사이버강의실(교사) 로 이동합니다.
- 연도/학기 별로 검색이 가능합니다.
- 수료 여부 노출 기준
 - 1) 수료 전: '-',
 - 2) 수료 완료: '수료 버튼' 및 클릭 시 수료증 노출 (수료증 노출은 관리자 에서 수료증 발행 여부 '예' 일 경우)
 - 3) 미 수료 : 미 수료 (수료 미 달성 or 수료 기간이 지났을 경우)

3) 공개강의

공개 강의

- 입장 버튼을 클릭하시면 강좌의 내용을 확인할 수 있는 강의실로 입장하실 수 있습니다.
- 수료증은 수료를 완료한 인원만 출력하실 수 있습니다. 출력이 안되실 경우 나의 상담을 이용하여 문의 주시기 바랍니다.

1

수료증 최적화 출력 방법

강좌명	신청 취소	강의실	수료 여부
[인권교육] 안전교육	취소하기	입장	-
[문해교육] 지도자 교육	취소하기	입장	-
[문해교육] 안전교육	취소하기	입장	-
[문해교육] 기타교육	취소하기	입장	수료


1 공개 강의

- 홈페이지 에서 본인이 직접 신청 한 강의 입니다.
- 입장 버튼 클릭 시 사이버강의실(학생) 으로 이동합니다.
- 취소하기 : 수강 중에도 취소가 가능하며 취소 시 기존 수강 정보는 Reset 됩니다.
- 수료 여부 노출 기준
 - 1) 수료 전: ' ',
 - 2) 수료 완료: '수료 버튼' 및 클릭 시 수료증 노출 (수료증 노출은 관리자 에서 수료증 발행 여부 '예' 일 경우)
 - 3) 미 수료 : 미 수료 (수료 미 달성 or 수료 기간이 지났을 경우)

4) 나의문의

나의문의

1 상담등록


[말머리1] 문의합니다. 
문의합니다.

2022-05-30 | 조가희











나의문의

2

제목

말머리 말머리1 

내용

Noto Sans KR 14 **B** U         `</>`  

첨부파일 파일 선택 선택된 파일 없음 삭제

저장 목록

나의문의

3

[말머리1] **문의합니다.**
2022-05-30 | 조가희 | 조회수: 0

문의합니다.

목록

- 1 나의 문의 목록**
 - 상담 등록 버튼 클릭 시 등록화면으로 이동합니다. 목록에서 제목 클릭 시 상세 화면 으로 이동합니다.
- 2 나의 문의 등록**
 - 상담내용 을 입력 하고 저장합니다. 저장 완료 시 목록으로 이동합니다.
- 3 나의 문의 상세**
 - 목록에서 제목 클릭 시 상세 화면입니다.

5) 정보수정

정보수정

1

비밀번호 확인

정보수정

아이디	donbox	
이름	김철수	
비밀번호 *	※ 영문, 숫자, 특수문자 조합 8자 이상으로 입력하세요.	
비밀번호확인 *		
이메일 *	<input type="text"/>	중복확인
휴대전화번호 *	<input type="text"/>	인증
주소 *	<input type="text"/>	
소속단체 *	소속단체나 자립생활센터 등을 입력	
장애여부*	<input type="radio"/> 예 <input checked="" type="radio"/> 아니오	
장애유형	<input type="checkbox"/> 지체 <input type="checkbox"/> 뇌병변 <input type="checkbox"/> 시각 <input type="checkbox"/> 청각 <input type="checkbox"/> 언어 <input type="checkbox"/> 지적 <input type="checkbox"/> 자폐성 <input type="checkbox"/> 정신 <input type="checkbox"/> 간질 <input type="checkbox"/> 안면 <input type="checkbox"/> 호흡기 <input type="checkbox"/> 심장 <input type="checkbox"/> 간 <input type="checkbox"/> 신장 <input type="checkbox"/> 장루·요루	

회원탈퇴 X

- 1. 회원 탈퇴 시 홈페이지의 모든 서비스를 이용하실 수 없습니다.
- 2. 탈퇴신청된 아이디는 영구적으로 재가입이 불가능합니다.
- 5. 탈퇴시 현재 수강중인 동영상 강의를 수강하실 수 없습니다.

탈퇴하기

2

저장

3

탈퇴

- 1 정보수정 비밀번호 확인**
- 정보 수정은 일반회원 전용이며 비밀번호 입력 후 정보 수정이 가능합니다.
- 2 정보수정**
- 수정 할 내용을 수정 후 저장 버튼 클릭 하면 정보가 변경이 됩니다.
- 3 탈퇴**
- 탈퇴 팝업이 노출 되며 탈퇴하기 시 탈퇴처리 됩니다..

8. 사이버 강의실 (학생)

1) Home

사이버 강의실

관리자님
🏠
🔍

2019-2기 [일반과정] 국내외 부패방지법령에 대한 이해 (1번)
나가기

- Home
- 강의계획
- 수업진행
- 평가
- 설문
- 공지사항
- 자료실
- Q&A
- 나가기

나의 성적 1

구분	진도율	시험	과제	총점	수료 여부
나의 성적	76%	50점 or 비공개	70점 or 비공개	50점 or 비공개	처리 중
통과 기준	없음	없음	없음	60점 이상	수료
평가비율	20%	50%	20%	100%	미 수료

종합 의견 2

장애인 과 운동 에 대한 교사 의견입니다.
그동안 학습에 하시느라 수고가 많으셨습니다.
많은 도움이 되시면 좋겠습니다.

최근 게시글 3

- [공지사항] 중간고사 안내입니다. 19-06-20
- [자료실] 1주차 참고자료 추가 19-06-20
- [Q&A] 이 내용이 궁금합니다. 19-06-20

나의 할일 Top 3 4

- [과제] 1회차 제출
- [토론] 1회차 참여
- [진행평가] 2회차 응시

금주의 학습 5

[1회] 10세기 말과 21세기 정의
▶
📄

학습완료 학습하기 교안보기

[2회] 10세기 말과 21세기 정의
▶
📄

학습중(72%) 학습하기 교안보기

[3회] 10세기 말과 21세기 정의
▶

학습전(0%) 학습하기

1 나의 성적

- 노출 기준
 - 1) 평가결과 비공개 시 나의 성적 영역이 노출이 안됩니다.
(교사>평가 관리 에서 설정, 관리자>성적처리>종합 탭 에서 설정)
 - 2) 평가 계획 사용 안 할 경우 에도 나의 성적 영역이 노출이 안됩니다.
(교사>강의 계획 평가 계획 탭 에서 설정, 관리자>운영강좌설정>기본정보 탭 에서 설정)
- 시험 결과 비 공개 시 시험/과제/총점 이 비공개로 표시 됩니다.

2 종합 의견

- 교사가 해당 교육과정에 대한 종합 의견 내용이 노출되는 영역입니다. 등록 된 의견 이 없을 경우 해당 영역은 노출이 안됩니다.

3 최근 게시 글

- 공지사항, Q&A, 자료실 에서 등록된 최근 게시 글 3건 노출 되며 클릭 시 상세로 이동합니다.

4 나의 할일 TOP3

- 수업, 평가, 설문 중에서 미 처리 건 (최근 날짜 기준) 노출 되며 클릭 시 상세로 이동합니다.

5 금주의 학습

- 학습 목차에서 최근 기준 미 진행 건 5건 노출 되며 교안 보기 클릭 시 다운로드 되며, 학습 하기 클릭 시 학습 팝업이 노출 됩니다.

2) 강의계획

▼ 사이버강의실>강의계획

강의계획

1

○ 교사 정보

김철수
고길동

○ 교재

장애인 학습 안전 교재

○ 수업 목표

약자를 배려하고 바깥으로 밀려난 사람에게 자선을 베푸는 일은 익숙하다. 그러나 진정으로 함께 살기 위해서는 그 관계를 깨야 한다. 약자에게 주어야 할 것은 권력이고 주변인에게 필요한 것은 중심의 자리, 자기 울음을 우는 주체의 자리이다. 오래전 밀려나고 사라진 것들을 제자리에 돌려놓는 조합은 낯설다. 그것을 기획하는 것은 상상력이지만 현실로 만드는 것은 용기 있는 실천이다. 낯선 조합은 그래서 아름답다. 그것이 말보다 더 크게 말하는 인권의 힘이다.

○ 진행방법

<장애인평생학습도시-장애인인권영화제 한마당>

평생교육, 차별없는사회, 권리중심노동
'교차로에서 만나요!'

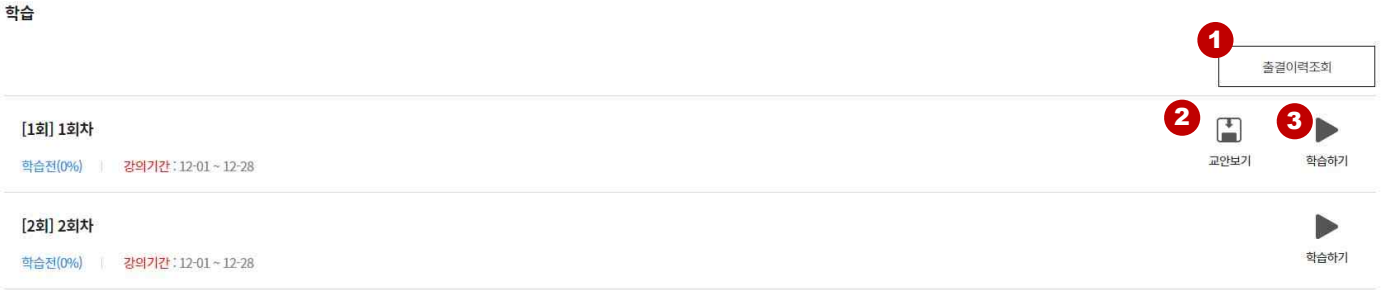
- 일시 : 2021년 12월 6일(월) 13:30~19:00
- 장소 : 김포시청, 김포장애인자립생활센터(밀레니엄프라자 7층)
- 공동주최 : 전국장애인야학협의회, 김포장애인야학, 김포장애인자립생활센터

1 강의 계획

-관리자>교육환경설정>운영강좌설정 에서 등록된 내용 기준으로 노출이 됩니다.

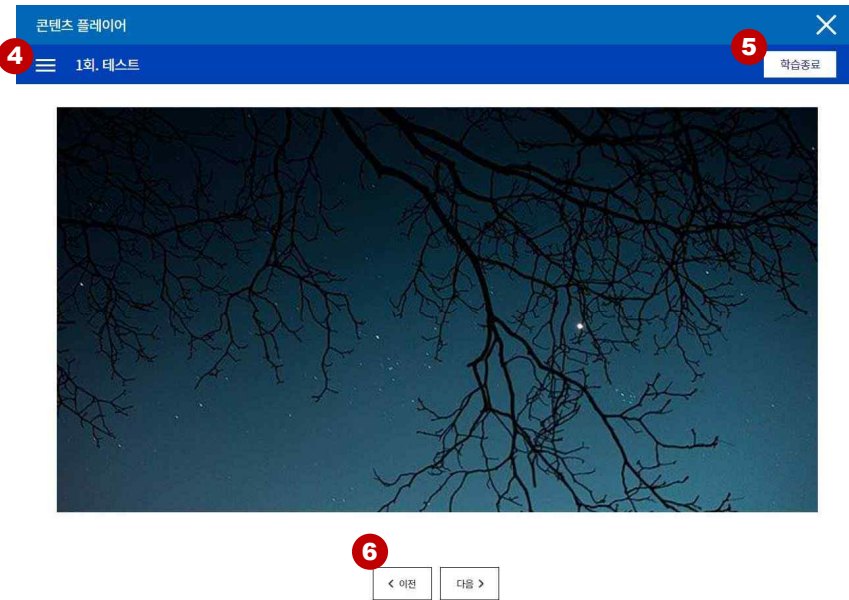
3) 학습

▼ 사이버강의실>학습



- 1 출결이력조회**
- 개인별 출결이력조회 팝업이 출력됩니다. 회차별 학습한 시간 및 학습 시작, 종료일을 확인할 수 있습니다.
- 2 교안보기** : 해당 회차에 교안이 있는 경우 [교안보기] 아이콘을 클릭하여 교안을 다운받을 수 있습니다.
- 3 학습하기**
- 선택한 회차를 학습할 수 있습니다. 교육기간 내에만 학습할 수 있습니다.
- 이전 회차 학습을 완료한 이후 학습이 가능합니다. : 순차학습으로 지정된 강좌입니다. 이전 회차 학습을 먼저 진행해주세요.

▼ 사이버강의실>학습>학습하기(콘텐츠 플레이어)



- 4 페이지목차 메뉴**
- 페이지가 있는 차수의 경우 햄버거 메뉴를 클릭하여 페이지 목차를 불러올 수 있습니다.
- 페이지 목차에서 원하는 페이지로 바로 이동이 가능합니다.
- 5 학습종료** : 콘텐츠 플레이어 창을 닫고 학습을 종료합니다.
- 6 이전/다음** : 페이지가 있는 차수의 경우 [이전] [다음] 버튼으로 페이지 이동을 할 수 있습니다.

- 7 중간출석 메시지** :
- 강좌에 따라 출석 확인 메시지가 뜨는 경우가 있습니다.
- 팝업 출력 후 10초 안에 확인을 클릭하지 않으면 학습창이 닫힙니다.



4) 평가

▼ 사이버강의실>평가

평가

1	전체	시험	과제
최종평가 test1 참여조건: 진도율 3% 이상		2  [참여불가]	
과제 과제 참여조건: 진도율 0% 이상		 [참여가능]	
현재 진도율: 0%			

COPYRIGHT safety education. ALL RIGHTS RESERVED. English | 한국어

1 평가항목 : 탭으로 각 평가항목을 확인할 수 있습니다.

2 상태

- 참여불가 : 참여 가능한 진도율을 충족하지 못하여 참여할 수 없습니다.
- 참여가능 : 참여 가능한 진도율이 충족되어 평가 참여 가능합니다. 클릭 시 상세 페이지로 이동합니다.
- 참여완료 : 참여를 완료하였습니다. 클릭 시 상세 페이지로 이동합니다.
- 평가완료 : 강사가 과제 피드백 작성을 완료하였습니다. 클릭 시 상세 페이지로 이동합니다.

5) 평가>시험

▼ 사이버강의실>평가>시험상세

평가

시험안내

시험종류	최종평가
시험제목	test
시험내용	
1 제한시간	제한없음
응시조건	제한없음
재응시여부	가능 (3회 남음)

※ 학습종료일까지 반드시 시험을 보셔야 수료가 인정됩니다.

2 결과보기 **3** 재응시 요청

COPYRIGHT safety education. ALL RIGHTS RESERVED. English | 한국어

- 1 제한시간**
 - [응시하기] 를 클릭하면 시간이 카운트 됩니다.
 - 시험 창을 닫아도 시간은 진행됩니다. 시간의 여유가 있을 때 응시를 시작해주세요.
 - 제한시간이 지나면 자동으로 시험이 제출됩니다.
- 2 결과보기** : 결과 공개된 시험의 경우 시험 종료 후 바로 정답 및 점수를 확인할 수 있습니다.
- 3 재응시**
 - 재응시가 가능한 시험의 경우 시험 종료 후 바로 재응시를 할 수 있습니다.
 - 재응시 시 이전 기록이 초기화 되며 되돌릴 수 없습니다.

▼ 사이버강의실>평가>시험응시

The screenshot shows the '온라인 시험 응시' (Online Exam) interface. At the top, it indicates '4 문장 40 점 만점' and '제한없음' (no time limit). A question detail window is open, showing '[1번문제] 객관식 10점' and '2번이 답인 문제'. Below this, there are radio buttons for options 3, 1, 4, and 2. A '문제 목록' (Question List) sidebar on the right shows a list of questions (01번 to 04번) with their respective scores. At the bottom, there are navigation arrows and a '제출' (Submit) button.

- 4 이전/다음페이지** : 여러 페이지로 설정된 시험의 경우 이전/다음 페이지 이동 버튼이 있습니다.
- 5 문제목록** : 문제 목록을 이용하여 원하는 문제로 바로 이동이 가능합니다.
- 6 제출** : 문제를 모두 풀었을 경우 제출 버튼이 활성화됩니다. 클릭 시 답을 제출하고 시험을 종료합니다.

6) 평가>과제

▼ 사이버강의실>평가>과제

평가

과제 안내

○ 과제내용

과제제목	과제
제출시간	2020-12-01 00:00 ~ 2021-01-30 23:59

관리자가 입력한 과제의 내용이 이 곳에 출력됩니다

1번지문.png

○ 제출내용

1

파일 선택 선택된 파일 없음

삭제

제출

1 과제 : 제출내용 입력 및 파일 첨부를 할 수 있습니다.

2 ○ 평가결과 : 17 점

관리자가 입력한 피드백을 확인할 수 있습니다

2 평가결과 : 채점이 완료되었을 경우 점수와 피드백을 확인할 수 있습니다.

7) 설문

▼ 사이버강의실>설문

1 설문

강의평가
참여조건: 진도를 0% 이상



1 설문

- 설문이 있을 경우 반드시 설문을 참여해야
수료처리가 됩니다.
- [참여]를 클릭하면 설문참여 팝업이 출력되며 각
문항 답변 선택 후 [설문제출] 로 설문을 제출합니다.

설문참여
✕

#1. 교육과정 홍보(이메일 등)는 어느시점에 받으시는게 가장 전달력 있다고 생각하십니까?

개설직후

개강 2주전

개강 1주전

개강 직전

#2. 본 교육과정이 향후 업무수행에 어느정도 도움 되실 것이라고 생각하십니까?

높음

보통

별로

#3. 본 과정 외 특강으로 개설되었으면 하는 과정(내용) 등 기타 건의사항이 있으시면 작성해주세요.

#4. 기타를 선택하셨을 경우 귀하가 듣고싶은 교육형태는 어떤 것입니까?

설문제출

8) 성적

▼ 사이버강의실>성적

- 1 성적
- 2 수료여부: 수료

구분	진도율	시험	과제평가	총점
3 평가비율	60%	20%	20%	100%
4 수료기준	80%이상	80%이상	80%이상	80점 이상
나의성적	100% (100 점)	84.70점	85점	93.9점

- 1 성적 : 수료 기준 및 수료여부, 나의 성적을 확인할 수 있습니다.
- 2 수료여부
 - 처리중 : 관리자가 성적 처리를 아직 하지 않았습니다. 나의성적 확인이 불가합니다.
 - 수료 : 수료처리 되었습니다. 나의성적 확인이 가능합니다.
 - 미수료 : 수료기준 미달로 수료가 되지 않았습니다. 나의성적 확인이 가능합니다.
- 3 평가비율
 - 총점 100점 중 각 평가기준이 차지하는 비율을 확인할 수 있습니다.
 - 예)
 - 진도율 평가비율: 60% / 시험 평가비율: 20% / 과제평가 20%
 - 진도율 100% 달성 / 시험 만점 / 과제 미제출 일 경우
 - 총점 80점 으로 환산됩니다.
- 4 수료기준
 - 각 평가기준의 낙제 점수를 확인할 수 있습니다.
 - 시험, 과제는 100점 만점으로 환산하여 계산합니다.
- 5 나의성적 : 각 평가기준을 100점 만점으로 환산한 성적이 출력됩니다.

9) 강의실 게시판

▼ 사이버강의실>강의실Q&A

1 강의실 Q&A

2 제목이나 내용을 입력하세요

3 게시글 등록

4

질문입니다
질문입니다

2021-01-06 | 수강생4

↳ 답변입니다
위 질문에 대한 답변입니다

2021-01-06 | 통합관리자

COPYRIGHT safety education. ALL RIGHTS RESERVED. English | 한국어

1 강의실 게시판

- 강의실 공지사항 : 강의실 공지사항을 확인할 수 있습니다. 게시글 작성은 불가능합니다.
- 강의실 Q&A : 강의에 대한 질문을 등록하고 답변을 받아볼 수 있습니다.
- 강의실 자료실 : 강의실 자료를 확인하고 다운받을 수 있습니다.
- * 강좌에 따라 게시판이 추가 혹은 삭제될 수 있습니다.

2 검색 : 게시글 제목이나 내용으로 검색을 할 수 있습니다. 반드시 검색버튼(돋보기)을 클릭해야 검색이 됩니다.

3 게시글등록 : 게시글 등록 화면으로 이동합니다.

4 게시글 : 게시글 상세 화면으로 이동합니다. 작성자는 글을 수정/삭제할 수 있습니다.

▼ 사이버강의실>강의실Q&A>게시글등록

5

제목 비밀글

내용

🔍 **B** U Noto Sans KR **A** ☰ 🔗 🖼️ 🎵 ✂️ </> ? 14

첨부파일

태그(선택요구분)

5 비밀글 : '비밀글' 체크 시 관리자와 작성자만 게시글 확인이 가능합니다.

9. 사이버강의실 (교사)

1) Home

▼ 사이버 강의실>Home

전국장애인약탈위원회
사이버 강의실 (교사)
[전국장애인약탈위원회] 톤박스123 교사님

1 [2022-1학기] [인문교양교육] 회원단체 인문교양 교육 (1반)
교육기간 : 2022-02-07 ~ 2022-05-31
나가기

- Home
- 강의계획
- 수업일지
- 수업관리
- 평가관리
- 문제는행
- 성적
- 공지사항
- Q&A
- 자료실
- 나가기

수업 요약 **2**

구분	수업 진도율	수업일지	과제	시험	종합 의견	총평
전체	100% (10/10)	5/10	1/2	1/1	7/10	1/1
미 완료	완료	5건	1건	완료	3건	완료

※ 미완료 기준

- 수업 진도율 : 오프라인 수업의 출석 처리를 하지 않은 회차가 있을 경우
- 수업일지 : 작성 가능한 수업 일지의 작성을 완료하지 않은 회차가 있을 경우
- 과제 : 점수를 부여해야 하는 과제의 평가를 완료하지 않은 회차가 있을 경우
- 시험 : 점수를 부여해야 하는 시험의 평가를 완료하지 않은 회차가 있을 경우
- 종합 의견 : 학생 별 종합 의견을 완료 하지 않은 건수가 있을 경우

3 최근 수업 활동

- [학습]3회차 : [회원단체]00님 출결이 완료되었습니다.
- [시험]1회차 : [회원단체]00님 시험을 완료하였습니다.
- [과제]2회차 : [회원단체]00님 과제를 제출하였습니다.
- [학습]3회차 : [회원단체]00님 출결이 완료되었습니다.
- [시험]1회차 : [회원단체]00님 시험을 완료하였습니다.

4 최근 게시 글

- [공지]중간고사 안내입니다. 2022-02-05
- [자료실] 중간고사 자료 입니다. 2022-02-05
- [Q&A]이 내용이 궁금합니다. 2022-02-05
- [Q&A] 에 대한 답변입니다. 2022-02-05
- [Q&A]이 내용이 궁금합니다. 2022-02-05

1 사이버강의실 (교사)

- 회원단체 별로 교사로 배정받은 강좌에 대한 사이버 강의실 메인 화면 입니다.

2 수업 요약

- 수업 진도율 : 학습 완료 여부 / 총 학습 건수, 클릭 시 수업 관리>수강생 별 탭 이동합니다.
- 수업 일지 : 회차 별 입력 여부 / 총 회차 건수, 클릭 시 수업일지 목록 이동합니다.
- 과제 : 회차 별 100% 평가 완료 여부 / 등록 개수, 클릭 시 평가 관리 목록 이동합니다.
- 시험 : 100% 평가 완료 여부 / 등록 개수, 클릭 시 평가 관리 목록 이동합니다.
- 종합 의견 : 학생 별 의견 입력 여부 / 배정된 학생 수, 클릭 시 수업 관리>수강생 별 목록 이동합니다.
- 총평 : 입력 완료 여부, 클릭 시 수업 관리>총평 탭 이동합니다.

3 최근 수업 활동 : 학생 별 학습 / 시험 / 과제 제출 현황 최근기준으로 5건 노출됩니다.

4 최근 게시 글

- 최근 교사/회원단체 관리자/통합 관리자 게시한 공지사항, 자료실 게시 글 + 사용자가 작성한 Q&A or 교사/회원단체/통합 관리자 답변 한 게시 글 기준으로 5건 노출 됩니다.
- 클릭 시 상세로 이동합니다.

2) 강의계획

▼ 사이버강의실>강의 계획 > 기본정보 탭

강의 계획

기본정보	수업진도계획	평가계획
지난학기정보 불러오기		
1 교사 : 제주강사, 제주교사2 학습기간 : 2022-05-24 - 2022-06-30 유형 : 오프라인 학습시간 : 1 시간 교실 : 제주 돌하르방 수업목표 : 제주 돌하르방 수업목표입니다. 1. 제주 2. 돌하르방 3. 수업목표 수업진행방법 : 1. 수업 2. 선영 3. 명필 교재 : 돌하르방 교재 수업보조인유무 : <input checked="" type="radio"/> 예 <input type="radio"/> 아니오 ※ 필수성 : 수업 보조인 필요합니다. 지난학기 수업 담당 교사 : 돌하르방 지난학기 수업내용 : 제주 여객 교수회 수업 특이사항 이월 주요내용 : 특이사항 없습니다. 평가 계획 사용여부 : <input checked="" type="radio"/> 예 <input type="radio"/> 아니오	2 지난학기정보 불러오기 년도 선택 : 2022 학기 선택 : 2학기 강좌명 : 제주 야학 문화예술 교육 관련 강좌_복제(1반) 회차 : 1 선택	
3 저장		

- 1 기본정보**
 - 관리자 운영 강좌 에서 등록 한 기본정보 이며 교사, 학습 기간, 유형 외 나머지 항목은 수정이 가능합니다.
 - 평가 계획 사용여부에 따라 평가 계획 탭 항목을 설정 을 할 수 있습니다.
- 2 지난학기정보 불러오기 팝업**
 - 노출 기준은 과정 코드가 동일한 강좌를 불러 올 수 있습니다.
 - 학습 중일 경우에는 불러올 수가 없습니다.
 - 등록 시 기존 등록 된 회차 삭제 후 불러오기가 가능합니다.
- 3 저장 버튼** : 클릭 시 셋팅 된 내용으로 저장이 됩니다.

2) 강의계획

▼ 사이버강의실>강의 계획>수업진도계획

강의 계획

기본정보	수업진도계획	평가계획
------	--------	------

2 회차 등록

1 회차	학습방식	날짜	2 강의주제	교사	최근 수정일
1	오프라인	2022-02-07 13:01 ~ 14:18	문화예술 오프라인 교육 1	제주강사	2022-05-23
2	온라인	2022-05-10 ~ 2022-05-25	온라인 회차1	제주교사2	2022-05-23
3	오프라인	2022-05-25 11:03 ~ 12:10	오프라인 회차2	제주교사2	2022-05-23

회차등록 ✕

3

학습방식 온라인 오프라인/회상

강의주제 *

콘텐츠 *

맞보기 예 아니오

학습기간 * ~

학습시간 * 분

출석인정시간 * 분

중간출석탐업 분 ~ 분

교사 * ▼

회차(순서) * 회차

저장

회차등록 ✕

3

학습방식 온라인 오프라인/회상

강의주제 *

강의장소 *

학습시점/시간 * -시 ~ -시
 -분 ~ -분

교안 선택된 파일 없음

참고 콘텐츠

교사 * ▼

회차(순서) * 회차

저장

1 수업진도계획

- 관리자 운영 강좌 회차설정에서 등록 한 정보가 노출되며 회차 등록/수정이 가능합니다.

2 회차 등록/수정

- 클릭 시 회차 등록/수정 팝업이 노출 됩니다.
- 등록/수정 된 내용은 관리자 운영 강좌 회차설정에도 동일하게 반영이 됩니다.

3 회차 등록/수정 팝업 :

- 학습 방식을 선택 하여 회차 등록/수정 합니다.
- 온라인 방식 일 경우 학습 기간 을 지정할 수 있고 오프라인 회차 일 경우 학습 시점/시간 을 설정할 수 있습니다.

2) 강의계획

▼ 사이버강의실>강의 계획 > 평가 계획 탭

강의 계획

기본정보	수업진도계획	평가계획
------	--------	------

○ 평가기준 및 비율

평가항목	출석 (%)	시험 (점)	과제 (점)	합계(총점)
비율(점수)	<input type="text" value="100"/>	<input type="text" value="0"/>	<input type="text" value="0"/>	<input type="text" value="100"/> 점
통과 기준	<input type="text" value="100"/>	<input type="text" value="0"/>	<input type="text" value="0"/>	<input type="text" value="100"/> 점

※ 비율의 합은 100%가 되어야 하며, 합계(총점) 수료기준은 반드시 입력하셔야 합니다.

※ 통과 기준은 Pass를 위해 각 평가기준 별 받아야하는 최소 점수를 의미합니다. 모든 기준이 0일 경우 사용하지 않습니다.

1 평가기준 및 비율 저장

1 평가기준 및 비율

- 관리자 운영 강좌 평가설정에서 등록 한 정보가 노출 되며 등록/수정이 가능합니다.
- 등록/수정 된 내용은 관리자 운영 강좌 평가설정에도 동일하게 반영이 됩니다.

3) 수업일지

▼ 사이버강의실>수업일지

수업일지 **1**

[1회] 문화예술 오프라인 교육 1

작성완료 | 학습기간: 2022-02-07

2



참고영상

3



작성하기

[2회] 온라인 회차1

미작성 | 학습기간: 2022-05-10 ~ 2022-05-25



작성하기

[3회] 오프라인 회차2

미작성 | 학습기간: 2022-05-25



참고영상



작성하기

1 수업진도계획

- 관리자 운영 강좌 회차설정에서 등록 한 정보가 노출 되며 회차 등록/수정이 가능합니다.

2 회차 등록/수정

- 클릭 시 회차 등록/수정 팝업이 노출 됩니다.
- 등록/수정 된 내용은 관리자 운영 강좌 회차설정에도 동일하게 반영이 됩니다.

3 회차 등록/수정 팝업 :

- 학습 방식 을 선택 하여 회차 등록/수정 합니다.
- 온라인 방식 일 경우 학습 기간 을 지정할 수 있고 오프라인 회차 일 경우 학습 시점/시간 을 설정할 수 있습니다.

3) 수업일지

▼ 사이버강의실>수업일지

수업일지

○ 기본정보

과목	[2022년 (17)] [문학예술교육] 제주 아학 문학예술 교육 관련 강좌 3회차
수업주제	오프라인 회차2
출석학생	0명
결석학생	2명 조가희(jghhh), 학생테스트(teststu),

○ 수업일지 등록 1

참여 교사 *	<input type="text"/>
수업 보조원 *	<input type="text"/>
수업진행방법 *	<input type="checkbox"/> 강의형 <input type="checkbox"/> 토론형 <input type="checkbox"/> 참여형 <input type="checkbox"/> 기타
수업진행방법 *	<input type="checkbox"/> 강의식 <input type="checkbox"/> 퀴즈 <input type="checkbox"/> PPT <input type="checkbox"/> 영상 <input type="checkbox"/> 개별수업 <input type="checkbox"/> 기타 <input type="text"/>
주제 및 목표 *	<input type="text"/>
수업내용 *	<input type="text"/>
수업평가 *	<input type="text"/>
개요본 수업 진행 내용 *	<input type="text"/>
특이사항/ 하고싶은 말 *	100자 이내로 입력해주세요. <input type="text"/>
첨부파일 2	<input type="button" value="파일 선택"/> <input type="button" value="선택된 파일 없음"/> <input type="button" value="삭제"/>

- 1 수업일지 등록 : 항목에 따라 정보를 입력합니다.
- 2 첨부파일: 첨부파일은 최대 4개까지만 등록이 가능합니다.

4) 수업관리

▼ 사이버강의실>수업관리

수업관리

1 평가결과 공개여부: 예 아니오

회원단체	이름	ID	진도율	과제	시험	환산 점수	수료 여부	상세 이력	종합 의견
제주장애인아간학교	추가하기	jghhh	33% (1/3)	-	-	33.0	3 미수료	4 조회	5 입력완료
제주장애인아간학교	학생테스트	teststu	100% (2/3)	-	-	100.0	-	조회	입력완료

2 개인 상세 정보

4 개인별 출결이력조회

- 1** 평가결과 공개여부
 - 평가 결과를 학생 한테 공개 or 비공개 여부를 설정할 수 있습니다.
- 2** 이름
 - 클릭 시 개인상세 정보를 확인할 수 있는 팝업이 노출됩니다.
- 3** 수료여부
 - 학습 상태 및 학습완료 시 결과에 따라 수료 or 미 수료 처리 됩니다.
- 4** 상세이력
 - 클릭 시 개인별 출결이력 조회 팝업이 노출됩니다.
- 5** 종합의견
 - 클릭 시 종합의견 등록/수정 팝업이 노출되며 의견을 등록/수정 할 수 있습니다.

4) 수업관리

▼ 사이버강의실>수업관리

수업관리

수강생별	회차별			총평
회차	1	2	3	
유형	오프라인	온라인	오프라인	
선택	<input checked="" type="radio"/>	<input type="radio"/>	<input type="radio"/>	

○ 회차 별 수강생 출석 현황

회원단체	이름	ID	미입력	출석	결석
제주장애인아간학교	조가희	jghhh	<input checked="" type="radio"/>	<input type="radio"/>	<input type="radio"/>
제주장애인아간학교	학생테스트	teststu	<input type="radio"/>	<input checked="" type="radio"/>	<input type="radio"/>

1 회차 별 수강생 출석현황

- 온라인 / 오프라인 회차 별로 수강생 출석현황을 확인할 수 있습니다.
- 온라인 회차 는 학습진도에 따라 자동으로 출석 처리가 됩니다.
- 오프라인 회차는 수동으로 출석 or 결석 처리를 해야 합니다.

4) 수업관리

▼ 사이버강의실>수업관리

수업관리

수강생별	회사별	총평
<p>총평 입니다.</p> <p>1. 총평 내용은 다음과 같습니다.</p> <p>2. 가나다</p>		
		1 저장

1 총평

- 해당 강좌에 대한 총평 을 입력할 수 있습니다.

5) 평가관리

▼ 사이버강의실>평가관리

평가관리



※ 평가명을 클릭하면 평가기준을 변경할 수 있습니다.(참여자 있을 경우 일부 수정에 제한이 있습니다.)

※ 참여현황을 클릭하면 학생들의 응시/제출현황을 확인할 수 있습니다.

평가구분	평가명	참여조건	참여기간	참여현황
시험	1 기본시험 테스트	출석 5 이상	2022-02-07 ~ 2022-06-30	1/1
과제	2 기본과제	출석 10 이상	2022-02-07 ~ 2022-06-30	3 1/1

1 시험

- 클릭 시 시험 추가/수정 팝업이 노출됩니다. 시험은 강좌 당 1개만 등록이 가능합니다.

2 과제

- 클릭 시 과제 추가/수정 팝업이 노출됩니다. 과제는 여러 개 등록이 가능합니다.

3 참여현황

- 시험 or 과제에 참여한 현황을 확인할 수 있는 팝업이 노출됩니다.

5) 평가관리

▼ 사이버강의실>평가관리

시험 등록/수정 X

기본정보

평가명 *	<input type="text"/>
평가내용	<div style="border: 1px solid gray; height: 60px;"></div>
1 총점	0 점
2 출석률 *	<input type="text" value="0"/> % 이상
3 제한시간 *	<input type="text" value="0"/> 분 * 0분 입력 시 시간제한 없음
참여기간 *	<input type="text"/> ~ <input type="text"/>
4 문항출력설정	<input type="text" value="전체"/> 출력
출제방식설정	<input checked="" type="radio"/> 고정문항 (모든 응시자들의 시험지가 동일하며, 문제에 등록된 배점 적용) <input type="radio"/> 임의문항 (모든 응시자들의 시험지가 달라짐)
5 문제/보기 섞기	<input type="checkbox"/> 문제섞기 <input type="checkbox"/> 보기섞기
6 순차응시여부	<input checked="" type="radio"/> 자유응시 <input type="radio"/> 순차응시 <small>(다음문제로 이동 시 이전 문제를 볼 수 없습니다.)</small>
7 시험장이탈허용	<input checked="" type="radio"/> 허용 <input type="radio"/> 비허용 <small>(시험창 이탈시 강제종료) ※비허용 시 시험창을 벗어나지 않도록 응시자들에게 공지해주세요.</small>
임시저장허용	<input type="radio"/> 예 <input checked="" type="radio"/> 아니오 <small>(응시자가 시험응시화면에서 선택한 답안을 제출 전 저장하는 기능입니다. 동시응시인원이 많을 경우 시험응시사이트가 느려질 수 있습니다.)</small>
8 이어보기설정	<input checked="" type="radio"/> 무제한 <input type="radio"/> 1회 <input type="radio"/> 2회 <input type="radio"/> 미허용 <small>(시험응시화면이 닫혔을 경우, 제한시간 내 다시 응시할 수 있는 기준을 설정)</small>
9 재응시허용	<input type="radio"/> 예 <input checked="" type="radio"/> 아니오
10 시험결과공개	<input type="radio"/> 비공개 <input checked="" type="radio"/> 공개

문제정보

<input type="checkbox"/>	순서	문제유형	코드분류	문제	점수	이동
14	15			문제추가	선택문제삭제	11 저장 12 닫기 13

5) 평가관리

▼ 사이버강의실>평가관리

- 1 **총점** : 문제 추가 및 문제별 배점을 입력 하면 자동으로 총점이 계산됩니다.
- 2 **출석률** : 지정한 출석률 이상만 시험 응시할 수 있습니다.
- 3 **제한시간**
 - 시험 제한시간을 설정합니다. 제한시간이 초과되면 자동으로 제출됩니다. (무제한 : 0)
 - 시험창이 닫혀도 시간이 흐릅니다. 시험 응시 시작 시에 이점 유의해주세요.
- 4 **문항출력설정**
 - 1 페이지에 출력되는 문제의 개수를 설정합니다.
 - 전체 설정 시 스크롤, 문제 개수 설정 시 이전/다음버튼으로 페이지 이동합니다.
- 5 **문제/보기섞기** : 문제 및 보기의 순서를 임의로 섞습니다. 응시자 별로 문제/보기 출제 순서가 상이합니다.
- 6 **순차응시여부**
 - 순차응시 선택 시 이전 페이지로 이동할 수 없습니다.
 - 순차응시를 원할 경우 반드시 문항출력설정에서 한 페이지에 출력될 문제 개수를 선택해야 합니다.
- 7 **시험장이탈허용**
 - 비허용 시 시험장 외부를 클릭할 경우 시험이 종료됩니다.
 - 시험 창을 벗어나지 않도록 응시자들에게 사전에 공지해주세요.
- 8 **이어보기설정**
 - 시험 제출 전에 시험 응시 화면이 닫혔을 경우 제한시간 내에 다시 응시할 수 있는 횟수를 지정합니다.
 - 시험장이탈 비허용, 이어보기 미허용 시 실수로 시험 창을 벗어나면 다시 이어볼 수 없음을 공지해주세요.
- 9 **재응시허용** : 시험 응시 후 응시자 판단으로 바로 시험 재응시가 가능합니다.
- 10 **시험결과공개** : '공개'로 설정하면 교육생이 시험응시 후 바로 답안 확인이 가능합니다.
- 11 **저장** : 시험의 설정 내용을 저장합니다.
- 12 **삭제** : 시험을 삭제합니다. 시험 제출 이력이 있을 경우 삭제가 불가능합니다.
- 13 **닫기** : 시험 설정 창을 닫습니다. 평가설정 화면으로 이동합니다.
- 14 **문제추가** : 문제추가 클릭 시 문제 선택 창이 출력됩니다.
- 15 **선택문제삭제** : 등록된 문제를 시험에서 삭제합니다. 시험을 [저장]해야 문제 삭제가 적용됩니다.

5) 평가관리

▼ 사이버강의실>평가관리

문제추가
✕

1

<input type="checkbox"/>	과정명	문제유형	난이도	유형	분류1	분류2	분류3	문제명	등록일	점수
2 <input type="checkbox"/>	제주 아라 문외	매출 교육 관련 강좌	[주]서술					우리나라 이름은?	2022-05-24	5
<input type="checkbox"/>	제주 아라 문외	매출 교육 관련 강좌	[주]서술	수학				우리나라 이름은?	2022-05-24	5
<input type="checkbox"/>	제주 아라 문외	매출 교육 관련 강좌	[제]일반	국어				4번 동봉을 모두 고르세요	2022-05-24	0
<input type="checkbox"/>	제주 아라 문외	매출 교육 관련 강좌	[제]일반	국어	분류1-1			4번 동봉을 모두 고르세요	2022-05-23	0
<input type="checkbox"/>	제주 아라 문외	매출 교육 관련 강좌	[주]서술					우리나라 이름은?	2022-05-23	5
<input type="checkbox"/>	제주 아라 문외	매출 교육 관련 강좌	[주]서술	수학				우리나라 이름은?	2022-05-23	5
<input type="checkbox"/>	제주 아라 문외	매출 교육 관련 강좌	[제]일반	국어	분류1-1			4번 동봉을 모두 고르세요	2022-05-23	0
<input type="checkbox"/>	제주 아라 문외	매출 교육 관련 강좌	[주]서술					우리나라 이름은?	2022-05-23	5
<input type="checkbox"/>	제주 아라 문외	매출 교육 관련 강좌	[주]서술	수학				우리나라 이름은?	2022-05-23	5

3
4
5
6

- 1 **검색** : 과정 및 분류 선택 후 검색버튼 을 클릭합니다. 아무것도 선택하지 않으면 모든 문제가 검색됩니다.
- 2 **문제선택** : 시험에 추가할 문제를 선택합니다.
- 3 **랜덤선택** : 검색된 문제 중 지정한 개수만큼 랜덤으로 선택됩니다. 1개~100개 중 선택할 수 있습니다.
- 4 **일괄적용점수** : 시험에 추가할 문제에 점수를 일괄로 적용합니다. 1점~19점 중 선택할 수 있습니다.
- 5 **선택문제추가**
 - 선택한 문제를 시험에 추가합니다.
 - 다른 분류의 문제를 추가하고 싶을 경우 다시 창을 열 필요 없이 바로 추가가 가능합니다.
- 6 **닫기** : 문제 선택 창을 닫습니다.

5) 평가관리

▼ 사이버강의실>평가관리

시험 참여 현황 ✕

평가명	기본시험 테스트							
만점/조건	10점 만점 / 진도율 5% 이상							
응시 상태	▼							
No	회원단체	교육생(ID)	응시일자 (제출일자)	경과 시간	IP	응시 상태	총점	관리
1	전국장애인야학 협회	돈박스(donbox)	2022-06-02 16:05 (2022-06-02 16:05)	0분	59.150.105.198	완료	10	[재응시]

시험 상세결과 ✕

개요

소속	이름(ID)	총점	객관식	단답형	서술형
전국장애인야학협회	돈박스(donbox)	10/10	10/10	0/0	0/0

채점결과

문제1	오늘은 몇일인가요?			
보기	정답	선택	비율	보기
	[정답]	[선택]	[1명, 25%]	1월27일 입니다.
			[1명, 25%]	오늘은 노는 날입니다.
			[1명, 25%]	3시반 입니다.
		[1명, 25%]	집안일입니다.	
점수	객관식) 10 / 10점	저장		

1 시험 참여현황

- 총점 을 클릭 하면 시험 상세결과 확인할 수 있는 팝업 창이 노출 됩니다.
단답형, 서술형 은 수동으로 채점할 수 있습니다.
- 재 응시 시 기존에 시험 본 결과는 초기화 되며 새롭게 시험을 재 응시 할 수 있습니다.

5) 평가관리

▼ 사이버강의실>평가관리

과제 등록/수정
✕

평가명* 1	<input style="width: 95%;" type="text"/>
평가내용 2	<div style="border: 1px solid #ccc; height: 80px;"></div>
만점기준	<input style="width: 40px;" type="text" value="0"/> 점
참여조건	출석율 <input style="width: 40px;" type="text" value="0"/> % 이상
참여기간	<input style="width: 80px;" type="text"/> ~ <input style="width: 80px;" type="text"/>
첨부파일 3	<input type="button" value="파일 선택"/> 선택된 파일 없음 <input style="margin-left: 20px;" type="button" value="삭제"/>

- 1 **평가명** : 과제 제목을 입력합니다.
- 2 **평가내용**
 - 과제 안내 화면에 출력할 평가 내용을 입력합니다.
 - 과제 제출 방법, 주의사항을 입력하면 좋습니다.
- 3 **첨부파일**
 - 첨부파일로 과제 안내가 필요할 경우 파일을 첨부할 수 있습니다.
- 4 **과제제출/파일제출**
 - 교육생이 과제를 텍스트/파일로 제출할 수 있습니다.
- 5 **제출**
 - 제출시간(교육종료일) 내에 수정 제출할 수 있습니다.
 - 강사(관리자)가 과제 점수를 입력하였을 경우에는 더 이상 제출이 불가능합니다.

평가
과제 안내

과제내용

1 과제제목 테스트과제

2 제출시간 2022-01-01 00:00 - 2022-12-31 23:59

3 평가내용을 입력합니다.

4 선택된 파일 없음

5

▲ 홈페이지 강의실 과제 안내 화면

5) 평가관리

▼ 사이버강의실>평가관리

과제 참여현황

과제명	과제 1							
만점 / 조건	10점만점 / 진도율 0% 이상							
응시 상태	<div style="float: right;"> <input type="button" value="일괄평가"/> <input type="button" value="일괄다운로드"/> </div>							
<input type="checkbox"/>	No	회원단체	교육생(ID)	상태	점수	첨삭	최근제출일(IP)	최근평가일(IP)
<input type="checkbox"/>	1	제주장애인아간학교	조가희(jghhh)	미제출	-	X		
<input type="checkbox"/>	2	제주장애인아간학교	학생테스트(teststu)	미제출		X		

개별조회

제출자	돈박스(donbox)
제출내용	제출합니다.ㅇㅇㅇㅇㅇㅇ
첨부파일	01.jpg
점수	<input type="text" value="10"/> 점
피드백	<input type="text" value="감사합니다."/>

일괄평가

점수	<input type="text" value=""/> 점
피드백	<input type="text"/>

1 과제 참여현황

- 과제 팝업에서 점수를 클릭하면 개별로 과제에 대한 점수를 채점할 수 있습니다.
- 원하는 교육생을 선택하여 일괄로 채점이 가능합니다.

6) 문제은행

▼ 사이버강의실>문제은행

문제은행

<input type="checkbox"/>	No	Code	회원단체	과정명	난이도	문제유형	문제명	최종 수정일	등록자	사용여부
<input type="checkbox"/>	15	1060	제주장애편인간학교		상	[객]일반	도3는?	2022-05-23	tuser002	Y
<input type="checkbox"/>	14	1058	제주장애편인간학교	제주 야학 문화예술 교육		[주]서술	우리나라 이름은?	2022-05-23	tuser002	Y
<input type="checkbox"/>	13	1056	제주장애편인간학교	제주 야학 문화예술 교육		[객]일반	4발 동물을 모두 고르세요			
<input type="checkbox"/>	12	1057	제주장애편인간학교	제주 야학 문화예술 교육		[주]서술	우리나라 이름은?			
<input type="checkbox"/>	11	1059	제주장애편인간학교	제주 야학 문화예술 교육		[객]척도	만족의			
<input type="checkbox"/>	10	1045	제주장애편인간학교			[주]서술	지방의			
<input type="checkbox"/>	9	1044	제주장애편인간학교			[주]단답	올해			
<input type="checkbox"/>	8	1043	제주장애편인간학교	제주 야학 문화예술 교육		[객]척도	교사의			
<input type="checkbox"/>	7	1042	제주장애편인간학교	제주 야학 문화예술 교육		[객]일반	2급하기 2는?	2022-05-23	donbox	Y
<input type="checkbox"/>	6	1031	제주장애편인간학교	제주 시 직업능력 교육		[객]일반	4발 동물을 모두 고르세요	2022-04-25	zooofe	Y

- 1 선택삭제** : 출제되지 않은 문제만 삭제 가능합니다.
- 2 선택사용/선택미사용**
 - 사용여부를 변경하고 싶은 문제 선택 후 사용/미사용으로 변경할 수 있습니다.
 - 미사용으로 지정된 문제는 시험 및 설문지 등록 시 검색할 수 없습니다.
- 3 개별등록/문제명** : 문제등록/수정 페이지로 이동합니다.
- 4 일괄등록** : 일괄등록 팝업을 출력합니다. 팝업에서 일괄등록 파일을 선택 후 일괄등록 버튼으로 업로드합니다.

6) 문제은행

▼ 사이버강의실>문제은행

▼ 일괄등록 엑셀 양식

과정키	난이도	분류1	분류2	분류3	분류4	분류5	시용여부	문제유형	문제	해설	객관식형답	객관식 보기1	객관식 보기2	객관식 보기3	객관식 보기4	객관식 보기5	객관식 보기6	객관식 보기7	객관식 보기8	객관식 보기9	객관식 보기10	객관식 보기11	객관식 보기12	객관식 보기13	객관식 보기14	객관식 보기15	객관식 보기16	객관식 보기17	객관식 보기18	객관식 보기19	객관식 보기20	객관식 보기21	객관식 보기22	객관식 보기23	객관식 보기24	객관식 보기25	객관식 보기26	객관식 보기27	객관식 보기28	객관식 보기29	객관식 보기30	객관식 보기31	객관식 보기32	객관식 보기33	객관식 보기34	객관식 보기35	객관식 보기36	객관식 보기37	객관식 보기38	객관식 보기39	객관식 보기40	객관식 보기41	객관식 보기42	객관식 보기43	객관식 보기44	객관식 보기45	객관식 보기46	객관식 보기47	객관식 보기48	객관식 보기49	객관식 보기50	객관식 보기51	객관식 보기52	객관식 보기53	객관식 보기54	객관식 보기55	객관식 보기56	객관식 보기57	객관식 보기58	객관식 보기59	객관식 보기60	객관식 보기61	객관식 보기62	객관식 보기63	객관식 보기64	객관식 보기65	객관식 보기66	객관식 보기67	객관식 보기68	객관식 보기69	객관식 보기70	객관식 보기71	객관식 보기72	객관식 보기73	객관식 보기74	객관식 보기75	객관식 보기76	객관식 보기77	객관식 보기78	객관식 보기79	객관식 보기80	객관식 보기81	객관식 보기82	객관식 보기83	객관식 보기84	객관식 보기85	객관식 보기86	객관식 보기87	객관식 보기88	객관식 보기89	객관식 보기90	객관식 보기91	객관식 보기92	객관식 보기93	객관식 보기94	객관식 보기95	객관식 보기96	객관식 보기97	객관식 보기98	객관식 보기99	객관식 보기100
1	2	3	4	5	6	7	8	9	10	11	12	13	14	15	16	17	18	19	20	21	22	23	24	25	26	27	28	29	30	31	32	33	34	35	36	37	38	39	40	41	42	43	44	45	46	47	48	49	50	51	52	53	54	55	56	57	58	59	60	61	62	63	64	65	66	67	68	69	70	71	72	73	74	75	76	77	78	79	80	81	82	83	84	85	86	87	88	89	90	91	92	93	94	95	96	97	98	99	100												

- 5 **과정키** : 문제 등록을 할 과정코드를 입력합니다.
과정코드는 교육환경설정>과정설정에서 과정코드로 확인할 수 있습니다.

- 6 **난이도/분류**
- 그룹코드관리에서 입력한 하위코드명을 상위코드에 맞게 입력합니다.

일괄등록 엑셀시트	그룹코드관리 상위코드
난이도 (qdifname)	ccdfff
분류1 (ccname1)	cc1
분류2 (ccname2)	cc2
분류3 (ccname3)	cc3
분류4 (ccname4)	cc4
분류5 (ccname5)	cc5

문제유형별 입력방법

필드명	정의	보기 / 정답 입력 방법	자동 채점
객관식	<ul style="list-style-type: none"> 2~5개의 보기 중 정답을 선택하는 유형 다중선택(답안이 2개) 유형으로 입력을 원하실 경우, 2~5개의 보기 중 여러개의 정답을 선택하는 것이 가능 정답으로 체크된 모든 보기를 선택해야 정답으로 인정 OX형 문제를 만들 경우 보기를 2개만 선택하고 보기 제목을 예 / 아니오로 입력하면 가능 	<ul style="list-style-type: none"> 보기 : 텍스트만 입력 정답 : 정답인 보기의 숫자를 입력, 정답이 복수입력일 경우 숫자 사이에는 쉼표(,)를 삽입 - 정답이 1개인 경우 : 2 - 정답이 2개인 경우 : 1,2 - 정답이 3개인 경우 : 1,2,3 	○
단답형	<ul style="list-style-type: none"> 1 ~ 10개의 예시답안을 입력하고, 회원이 입력한 답안이 1개라도 일치하면 정답으로 인정 	<ul style="list-style-type: none"> 보기 : 정답으로 인정되는 텍스트 입력 - 최대 10개까지 입력할 수 있음 - 답이 없는 서술형일 경우 미입력 정답 : 입력하지 않음 	○
서술형	<ul style="list-style-type: none"> 문제, 해설 만 입력하며, 추후 수동으로 점수입력 	<ul style="list-style-type: none"> 보기/정답은 입력하지 않음 	X
척도형	<ul style="list-style-type: none"> 설문 전용으로 사용되는 문제유형 문제부분과, 셀의 맨 마지막에 위치한 객-척도형 이라고 명시되어있는 부분만 입력 	<ul style="list-style-type: none"> 보기/정답은 입력하지 않음 	X

6) 문제은행

▼ 사이버 강의실 > 문제은행

문제은행

기본정보 1

과정명	<input type="text"/>
난이도	<input type="radio"/> 상 <input type="radio"/> 중 <input type="radio"/> 하
유형	<input type="radio"/> 국어 <input type="radio"/> 수학 <input type="radio"/> 사회
분류1	<input type="radio"/> 분류1-1 <input type="radio"/> 분류1-2
분류2	<input type="radio"/> 분류2-1 <input type="radio"/> 분류2-2
분류3	<input type="radio"/> 분류4-1
문제유형*	<input type="radio"/> [객관식]일반형 <input type="radio"/> [주관식]단답형 <input checked="" type="radio"/> [주관식]서술형
사용여부 2	<input checked="" type="radio"/> 사용 <input type="radio"/> 미사용
기본점수(시험 용) 3	<input type="text" value="0"/> 점
문제* 4	<div style="border: 1px solid #ccc; padding: 5px;"> <div style="border-bottom: 1px solid #ccc; margin-bottom: 5px;"> 🔍 B <u>U</u> 🔗 Noto Sans KR 🔍 A 🔍 ☰ ☰ ☰ ☰ 🔗 🖼️ ▶ ✂️ </> ? </div> <div style="height: 40px;"></div> </div>
해설(시험전용)	<div style="border: 1px solid #ccc; padding: 5px;"> <div style="border-bottom: 1px solid #ccc; margin-bottom: 5px;"> 🔍 B <u>U</u> 🔗 Noto Sans KR 🔍 A 🔍 ☰ ☰ ☰ ☰ 🔗 🖼️ ▶ ✂️ </> ? </div> <div style="height: 40px;"></div> </div>

저장 저장 후 신규추가 목록

- 1 문제 등록**
 - 등록된 문제는 시험등록 및 설문지 등록에 사용됩니다.
 - 검색 및 선택이 용이하도록 그룹코드관리에서 미리 코드를 지정 후 문제를 등록하면 편리합니다.
- 2 사용여부** : 미사용으로 지정된 문제는 시험 및 설문지 등록 시 검색할 수 없습니다.
- 3 기본점수** : 해당 문제에 기본적으로 점수를 부여할 수 있습니다. 점수는 시험 등록 시 변경 가능합니다.
- 4 문제/해설 입력** : 시험응시 시 출력되는 문제와, 시험 종료 후 확인 가능한 해설을 입력합니다.
- 5 서술형 형식의 문제유형**
 - 서술형 형식의 문제유형은 따로 정답, 답안을 입력하지 않습니다.
 - 응시자의 답안을 보고 수기로 점수를 저장해야 합니다.
 - 응시자 답안은 교육운영>성적처리>강좌별성적처리상세>시험 에서 확인 및 점수 저장이 가능합니다.

7) 공지사항

▼ 사이버강의실>공지사항

공지사항

🔍

게시글 등록

교사 공지 등록 2
2022-05-30 | 재수교사2

3 제목
 비밀글

Noto Sans KR ▾ 16 ▾ **B** U 🔍 ☰ ☷ 🔗 🖼️ 📄 </> ✕ ?

첨부파일
파일 선택
선택된 파일 없음
삭제

저장
목록

공지사항

교사 공지 등록 4

2022-05-30 | 재수교사2 | 조회수 : 0

교사 공지 등록

수정
삭제
목록

1 게시 글 등록 버튼

-교사는 해당 강좌에 대한 공지사항 을 등록 할 수 있습니다. 클릭 시 게시 글 등록 화면으로 이동 합니다.

2 게시 글 목록

-클릭 시 게시 글 상세 화면으로 이동 합니다.

3 게시 글 등록

-제목, 내용을 등록하고 첨부파일 을 첨부 할 수 있습니다.

4 게시 글 상세

-본인이 등록한 게시 글을 수정 이나 삭제 가 가능합니다.

8) Q&A

▼ 사이버강의실>Q&A

Q&A

Q

게시글 등록

[제주장애인아간학교] 제주교사2 교사님 문의글 2022-05-23 | 제주교사2

↳ [제주장애인아간학교] 제주교사2 교사님 문의글_답글 2022-05-23 | 제주교사2

Q&A

[제주장애인아간학교] 제주교사2 교사님 문의글 2022-05-23 | 제주교사2 | 조회수:0

강아지 배경.jpg [X]

[제주장애인아간학교] 제주교사2 교사님 문의글

답글
수정
삭제
목록

- 1** **게시 글 등록 버튼**
-교사는 해당 강좌에 대한 Q&A를 등록 할 수 있습니다. 클릭 시 등록 화면으로 이동 합니다.
- 2** **Q&A 목록**
-클릭 시 상세 화면으로 이동 합니다.
- 3** **Q&A 상세**
-수강생이 등록한 질문에 대한 답글 을 달수 도 있고 질문을 수정 or 삭제 가 가능합니다..

8) Q&A

▼ 사이버강의실>Q&A

Q&A

[제주장애인아간학교] 제주교사2 교사님 문의글

2022-05-23 | 제주교사2 | 조회수 20

강아지 배경.jpg

[제주장애인아간학교] 제주교사2 교사님 문의글

○ 답변하기

제목	<input type="text" value="[제주장애인아간학교] 제주교사2 교사님 문의글_답글"/>	<input type="checkbox"/> 비공개
내용	<p>Noto Sans KR 16 B U </p> <p>[제주장애인아간학교] 제주교사2 교사님 문의글_답글</p>	
첨부파일	<p>윤아1111.jpg <input type="button" value="삭제"/></p> <p><input type="button" value="파일 선택"/> 선택된 파일 없음 <input type="button" value="삭제"/></p>	

4

4 답글

- 질문에 대한 답글을 작성하고 저장 합니다.

9) 자료실

▼ 사이버 강의실 > 자료실

자료실

제목이나 내용을 입력하세요 🔍

1 게시글 등록

기본 자료 등록합니 **2** 2022-05-30 | 제주교사2

3

제목 비밀글

내용

Noto Sans KR 16 **B** U ?

첨부파일 선택된 파일 없음

자료실

기본 자료 등록합니다. 4

2022-05-30 | 제주교사2 | 조회수:0

강아지 배경.jpg

기본 자료 등록합니다.

- 1 게시글 등록 버튼**
-교사는 해당 강좌에 대한 자료를 등록 할 수 있습니다. 클릭 시 게시글 등록 화면으로 이동 합니다.
- 2 자료실 목록**
-클릭 시 자료실 상세 화면으로 이동 합니다.
- 3 게시글 등록**
-제목, 내용을 등록하고 첨부파일을 첨부 할 수 있습니다.
- 4 자료실 상세**
-본인이 등록한 게시글을 수정 이나 삭제 가 가능합니다.

감사합니다 !

